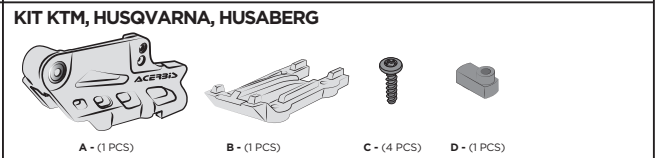
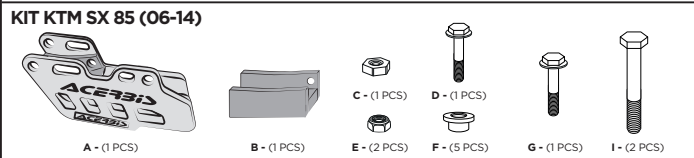
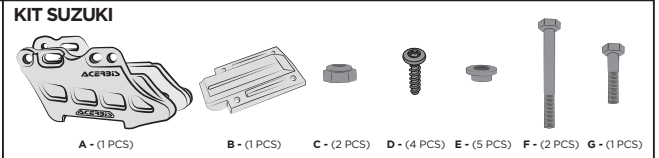
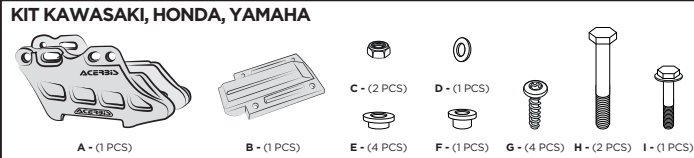


CHAIN GUIDE KAWASAKI/HONDA/YAMAHA/SUZUKI/ KTM SX 85/HUSABERG/HUSQVARNA/KTM

CRUNA CATENA KAWASAKI/HONDA/YAMAHA/SUZUKI/
KTM SX 85/HUSABERG/HUSQVARNA/KTM

ACERBIS

COD. 500008716 REV.1



KAWASAKI, HONDA, YAMAHA

Install the chain guide as shown in figure and tighten the 4 screws of the chain slider with the specified closing torque.
Montare il cruna catena come in figura e serrare le 4 viti del pattino catena con la coppia di chiusura indicata.

SUZUKI

Install the chain guide as shown in figure and tighten the 4 screws of the chain slider with the specified closing torque.
Montare il cruna catena come in figura e serrare le 4 viti del pattino catena con la coppia di chiusura indicata.

KTM SX 85 (06-14)

Attach the inside slider to the chain guide and proceed with the assembly as shown in figure.
Fissare il pattino interno (B) al cruna catena e procedere con il montaggio come in figura.

KTM, HUSQVARNA, HUSABERG

Install the chain guide as shown in figure, using the original screws, then tighten the 4 screws of the chain slider with the specified closing torque.
Montare il cruna catena come in figura, riutilizzando le viti originali e serrare le 4 viti del pattino catena con la coppia di chiusura indicata.

WARNING!

IT Utilizza i prodotti Acerbis a tuo rischio e pericolo. Controlla la sicurezza del tuo dispositivo prima di guidare. Assicurati di seguire le istruzioni per l'installazione dei prodotti Acerbis. Non guidare se l'hardware è mancante o danneggiato. In tal caso, riportare immediatamente l'articolo al rivenditore. Assicurati che l'acceleratore e gli altri controlli siano liberi ogni volta che guidi. Il mancato rispetto di queste istruzioni e avvertenze potrebbe causare interferenze con i comandi, perdita di controllo e incidenti. Acerbis raccomanda che l'installazione venga eseguita da un meccanico autorizzato e che durante l'installazione vengano utilizzate solo parti originali Acerbis. Acerbis non fornisce alcuna garanzia o dichiarazione, espressa o implicita, in merito all'adattamento del suo prodotto per qualsiasi scopo particolare. Acerbis non fornisce alcuna garanzia o dichiarazione, espressa o implicita, in merito alla misura in cui i suoi prodotti proteggono individui o proprietà da lesioni, morte o danni.

EN Use Acerbis' products at your own risk. Check the safety of your device before you ride. Be sure that you follow the instructions for installing the Acerbis' products. Do not ride if there is missing or damaged hardware. If this is the case, take the item immediately back to your dealer. Make sure the throttle and other controls are free every time you ride. Not following these instructions and warnings could lead to interference with the controls, loss of control, and accidents. Acerbis recommends that installation must be done by a licensed mechanic and that only Acerbis' original parts are used during installation. Acerbis makes no guarantees or representations, express or implied, regarding the fitment of its product for any particular purpose. Acerbis makes no guarantees or representations, express or implied, regarding the extent to which its products protect individuals or property from injury or death or damage.

EUROPE
ACERBIS ITALIA S.P.A.
VIA SERIO, 37
24021 ALBINO (BG)
ITALY

U.S.A.
ACERBIS U.S.A. INC.
MAIL P.O. BOX 2030
SUN VALLEY, ID 83353
U.S.A.

UNITED KINGDOM
ACERBIS U.K LTD
UNIT 4 DUNFERMLINE COURT,
KINGSTON, MILTON KEYNES
MK10 0BY
GREAT BRITAIN